

# Содержание

<b>1</b>	<b>Меры предосторожности</b>	<b>68</b>
1.1	Общие меры безопасности	68
1.2	Ответственность производителя	68
1.3	Назначение прибора	68
1.4	Утилизация	68
1.5	Руководство по эксплуатации	69
1.6	Как читать руководство по эксплуатации	69
<b>2</b>	<b>Описание</b>	<b>70</b>
2.1	Электрогриль	70
<b>3</b>	<b>Использование</b>	<b>71</b>
3.1	Меры предосторожности	71
3.2	Первое использование	71
3.3	Использование электрогриля	71
<b>4</b>	<b>Чистка</b>	<b>73</b>
4.1	Меры предосторожности	73
4.2	Чистка приспособления	73



# Меры предосторожности

## 1 Меры предосторожности

### 1.1 Общие меры безопасности

#### Риск получения травм

- Данный прибор сильно нагревается во время эксплуатации.
- Не допускайте нахождение вблизи прибора детей в возрасте менее 8 лет без присмотра взрослых.
- Дети не должны играть с прибором.
- Не допускается размещать на приборе во время эксплуатации металлические предметы, такие как ножи, вилки, ложки и крышки.
- Операции по чистке и уходу не должны осуществляться детьми без присмотра взрослых.

#### Вред, нанесенный прибору

- При необходимости пользуйтесь деревянными или пластмассовыми кухонными принадлежностями.
- Не используйте для чистки прибора струи пара.
- Не оставляйте прибор без присмотра во время приготовления пищи, поскольку может происходить выделение жира и масел.

### 1.2 Ответственность производителя

Производитель снимает с себя всякую ответственность за причиненный людям и имуществу ущерб в случае:

- использование прибора, которое отличается от предусмотренного;
- несоблюдения предписаний руководства по эксплуатации;
- неправильного использования даже одной единственной части прибора,

### 1.3 Назначение прибора

- Прибор предназначен для приготовления пищи в домашних условиях. Любое иное использование прибора считается ненадлежащим.
- Эксплуатация данного прибора разрешена детям, начиная с 8-летнего возраста, и лицам с ограниченными физическими, психическими или умственными способностями или лицам с недостаточным опытом и знаниями в случае, если они были соответствующим образом проинструктированы или находятся под наблюдением взрослых, ответственных за их безопасность.
- Прибор не предназначен для использования с наружными таймерами или с применением систем дистанционного управления.

### 1.4 Утилизация



Этот прибор должен утилизироваться отдельно от других отходов (директивы 2002/95/ЕС, 2002/96/ЕС, 2003/108/ЕС). Прибор не содержит веществ в количествах, считающихся опасными для здоровья и окружающей среды, в соответствии с действующими европейскими директивами.



Для утилизации прибора:

- Пользователь по окончании срока службы прибора должен передать его в соответствующие центры утилизации электрических и электронных отходов или же передать продавцу на момент покупки равноценной аппаратуры, в соотношении один к одному.

Необходимо уточнить, что для упаковки прибора применяются экологически безвредные материалы, совместимые с окружающей средой и пригодные для повторного использования.

- Передайте материалы упаковки в соответствующие центры дифференцированного сбора отходов.



## Пластиковые упаковки Опасность удушья

- Не оставляйте упаковку или ее части без присмотра.
- Не разрешайте детям играть с пластиковыми пакетами, входящими в состав упаковки.

## 1.5 Руководство по эксплуатации

Это руководство по эксплуатации является неотъемлемой частью электроприбора. Необходимо хранить его в целости и сохранности в доступном месте на протяжении всего срока службы прибора.

Перед тем как пользоваться прибором, внимательно прочтите данное руководство по эксплуатации.

## 1.6 Как читать руководство по эксплуатации

В этом руководстве по эксплуатации используются следующие условные обозначения:

### Меры предосторожности



Общая информация об этом руководстве по эксплуатации, о мерах безопасности и конечной утилизации прибора.

### Описание



Описание прибора и принадлежностей.

### Использование



Информация по эксплуатации прибора и принадлежностей, советы по приготовлению блюд.

### Чистка



Информация для правильной чистки прибора.



## Меры предосторожности



## Информация



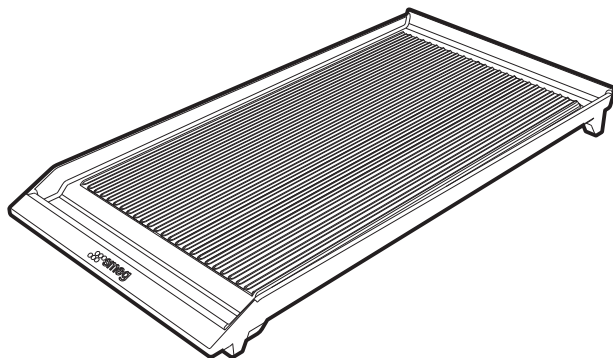
## Предложения

1. Последовательность инструкций по эксплуатации.
- Отдельная инструкция по эксплуатации.



## 2 Описание

### 2.1 Электрогриль



Предназначен для готовки на гриле, подрумянивания или в качестве барбекю, прекрасно подчеркивает натуральный вкус блюд и обеспечивает легкое питание с сохранением пищевой ценности продуктов.



## 3 Использование

### 3.1 Меры предосторожности



Повышенная температура во время эксплуатации  
**Опасность ожогов**

- Защитить руки термическими перчатками при перемещении пищи.
- Избегать попадания воды на горячий электрогриль.
- Жиры и масла при сильном нагревании могут воспламеняться. Необходимо соблюдать максимальную осторожность.



Неправильное использование  
**Риск повреждения поверхностей**

- Электрогриль должен быть установлен внутри периметра варочной панели.
- Продолжительность использования электрогриля не должна превышать **60 минут**.
- Конфорки под электрогрилем могут включаться одновременно в позиции максимального пламени не более чем на 10 минут. По истечении этого времени они должны быть отрегулированы на позицию минимального пламени.

### 3.2 Первое использование


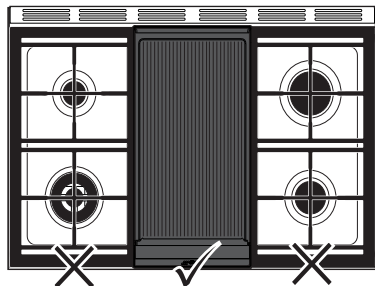
1. Удалите все защитные пленки снаружи и внутри прибора, а также с принадлежностей.
2. Удалите имеющиеся этикетки с электрогриля.
3. Сполосните, высушите и смажьте растительным маслом электрогриль.

### 3.3 Использование электрогриля





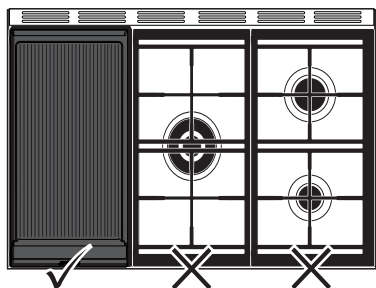
Неправильное использование  
**Риск повреждения поверхностей**

- Нельзя использовать одновременно более одного электрогриля на одном и том же приборе.
- Электрогриль должен устанавливаться на место решетки.
- Прибор, на котором используется электрогриль, должен быть оснащен задней планкой или стальной панелью.





## Использование



- Конфорки под жаровней могут включаться одновременно в позиции максимального пламени не более чем на **10 минут**. По истечении этого времени они должны быть отрегулированы на позицию минимального пламени.



В любом случае, продолжительность использования электрогриля не должна превышать **60 минут**.

- По окончании использования горелки следует выключить и дать им остыть в течение не менее 60 минут. Печь или печи, входящие в состав оборудования, на котором предполагается использование электрогриля, могут работать одновременно с электрогрилем на протяжении не более 60 минут в соответствии с указаниями, приведенными в инструкции по эксплуатации данного оборудования.
- Даже в случае, если использовалась всего одна горелка, следует руководствоваться этими же правилами.
- По окончании использования рекомендуется подождать 15 минут, прежде чем снимать электрогриль с варочной панели.



## 4 Чистка

### 4.1 Меры предосторожности



#### Неправильное использование Риск повреждения поверхностей

- Не используйте для чистки прибора струи пара.
- Для чистки компонентов из стали или с металлическим покрытием (например, анодированных, никелированных или хромированных) не пользуйтесь чистящими средствами, содержащими хлор, нашатырный спирт или отбеливающие вещества.
- Не используйте шершавые или абразивные материалы.
- Запрещается мыть в посудомоечной машине.

### 4.2 Чистка приспособления

Электрогриль легче всего чистить, когда он еще теплый.

- Используйте щетку для чугунных жаровен, горячую воду и обычное моющее средство для кухонных поверхностей из нержавеющей стали.
- Будьте аккуратны, вытирая жаровню.



Не погружать электрогриль в воду сразу после использования. Подождать, пока она остынет.

